SURUB 3.5X30	COLTAR METAL 30X30	LATERALA INALTA TAPITATA
S1 — 32	S2 — 4	S3 — 1

ATENȚIE: MONTAJUL NECORESPUNZĂTOR ATRAGE DUPĂ SINE PIERDEREA GARANȚIEI PRODUSULUI

Pasul 1

Se prind 4 x Coltar Metalic 30mm (S2) pe laterala inalta (S3) la dimensiunile propuse **(Detaliu 1)** cu ajutorul suruburilor (S1) / cate **4 suruburi / coltar .(Detaliu 1).**

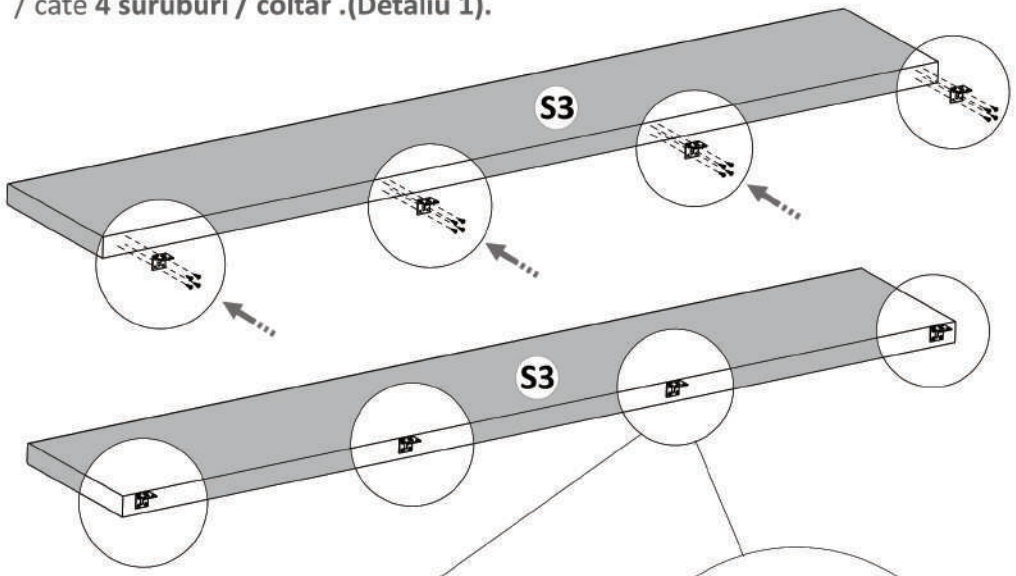

Detaliu (2)
Distante coltare

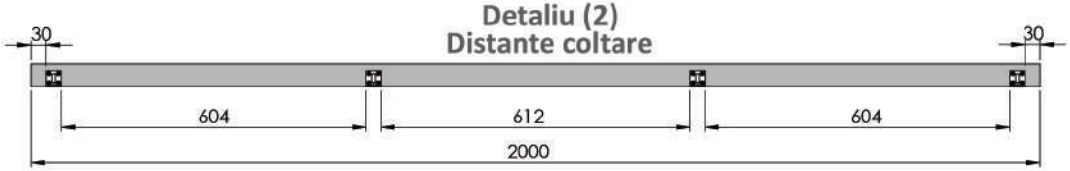

Pasul 2

Se prinde ansamblul (cu laterala inalta si coltare) pe laterala de la cadrul patului cu / cate **4 suruburi (S1) / coltar (S2) .(Detaliu 3).**

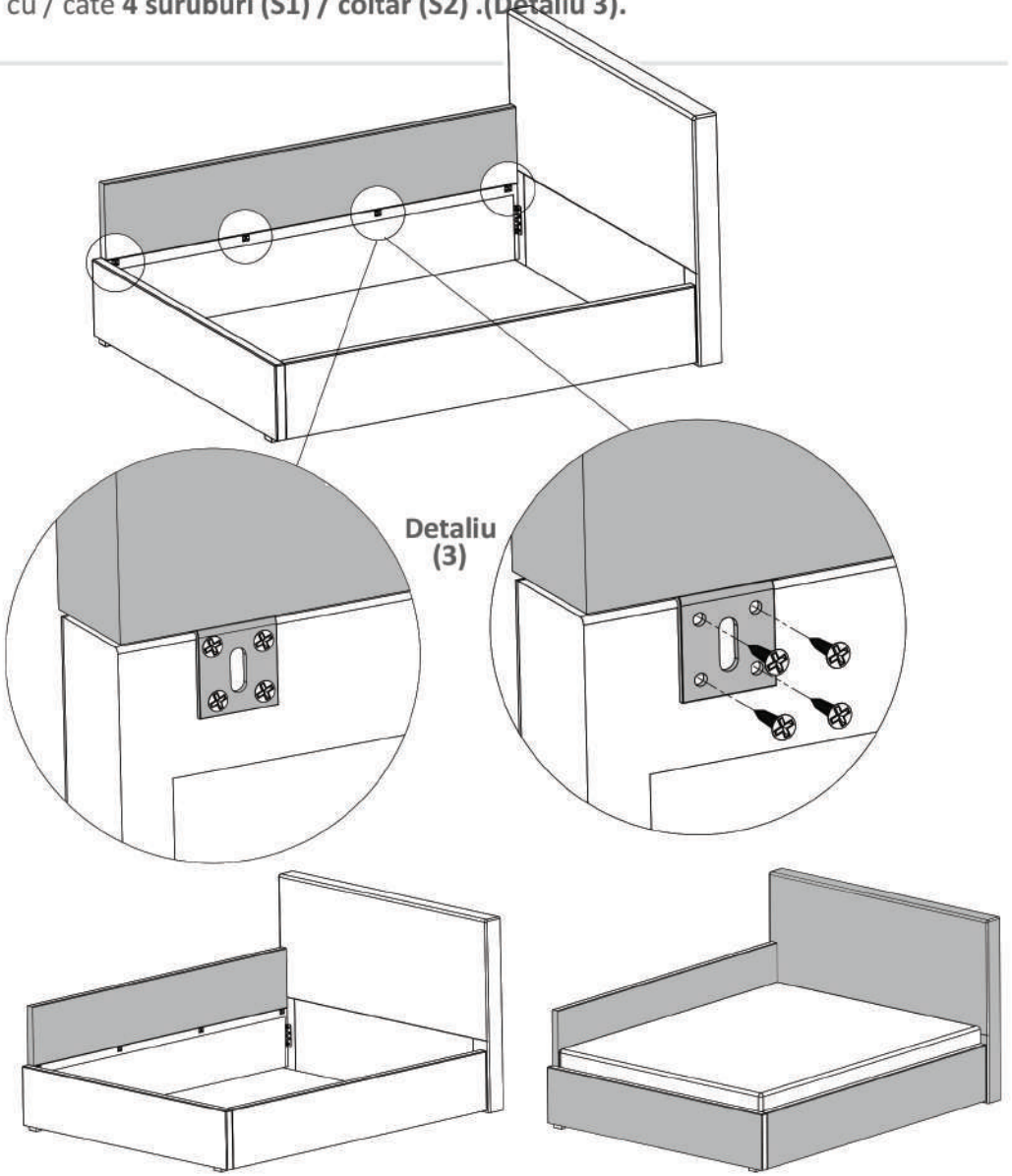

Șurubelniță în cruce sau **autofiletantă**

Este **recomandat** ca montajul să fie făcut de **minim două persoane**

Un **ciocan** de dimensiune medie

Modul LATERALA INALTA Lungime 200 PAT TAPITAT (140/160/180) MB-ELEM/LATIN/UNIVEXTR.