Instrucțiuni montaj: **CORP MASINA DE SPALAT VASE**

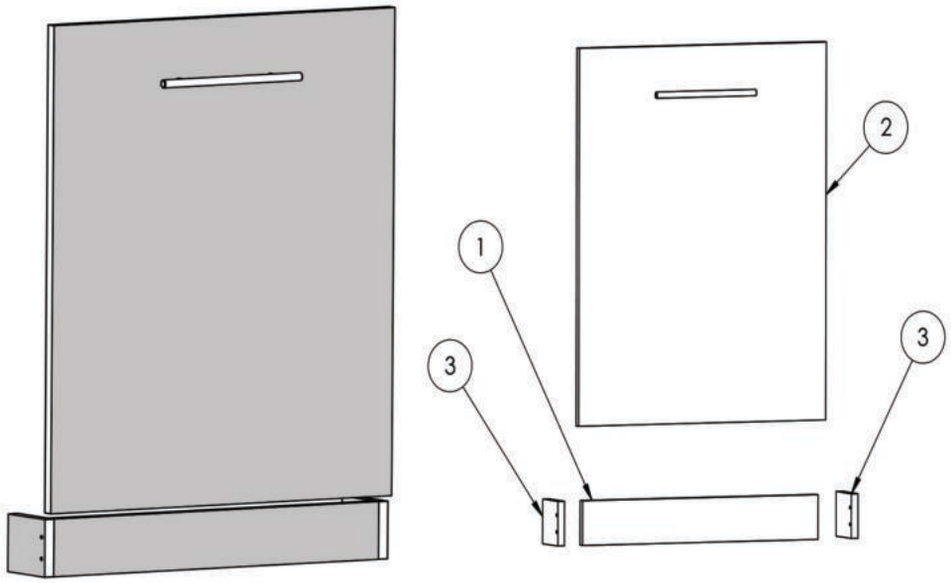

Elemente feronerie:

SURUB 4x27 **S4**	2	SURUB 3.5X30 **S3**	4
SURUB 3.5X40 **S1**	4	AUTOCOLANTE **AT**	4
SURUB 3.5X16 **S2**	8	TALPA ALUNECATOARE **TA**	4
SURUB M4X22 **SM**	4		

NR REPER	COD REPER	DETALII	CANTITATE
1	SOCLU	PAL 566X85X16	1
2	USA	PAL 720X594X16	1
3	CAPAT SOCLU	PAL 100X85X16	2

ATENȚIE: MONTAJUL NECORESPUNZĂTOR ATRAGE DUPĂ SINE PIERDEREA GARANȚIEI PRODUSULUI

Șurubelniță în cruce sau **autofiletantă**

Este **recomandat** ca montajul să fie făcut de **minim două persoane**

Un **ciocan** de dimensiune medie

Pasul 1 (Montaj Repere)

Se prind placile (1) si (3) cu surub 3.5x40 (S1) x 4 buc, ca in imaginea de mai jos.

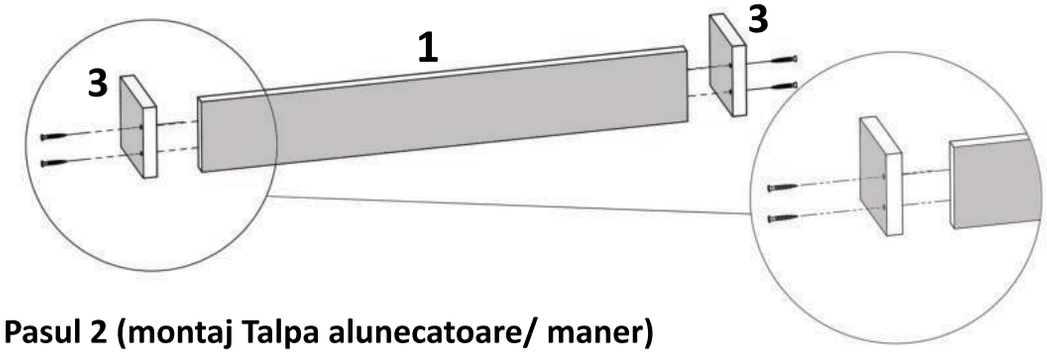

Pasul 2 (montaj Talpa alunecatoare/ maner)

Se prinde Talpa alunecatoare (TA)x4 buc cu surub 3.5x16 (S2)x8 buc

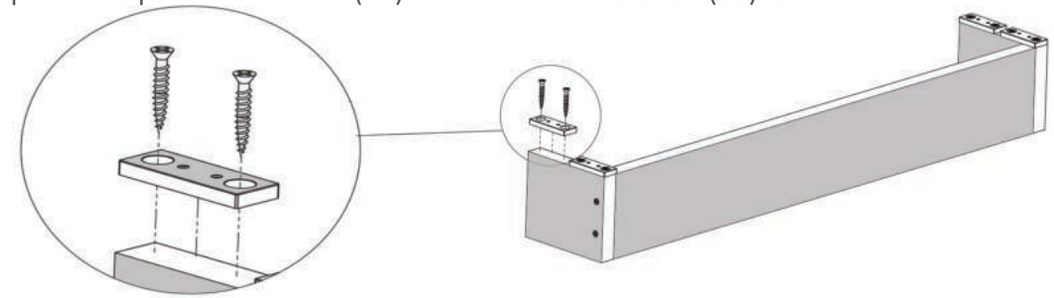

Pasul 3 (montaj maner)

Acesta se va fixa cu surub M 4x22 (SM) sau Surub 4x27 (S4) in functie de de manerul ales. (Metalic sau Plastic)

